

Municipio de Coatzintla
 Estado Analítico de Ingresos Detallado - LDF
 Del 1 de enero al 31 de marzo de 2024

a3) Fondo de Aportaciones para la Infraestructura Social	45,400,696.00	7,356,091.32	0.00	52,756,787.32	20,976,301.32	13,620,210.00	-31,760,486.00
a4) Fondo de Aportaciones para el Fortalecimiento de los Municipios y de las Demarcaciones Territoriales del Distrito Federal	49,502,251.00	0.00	0.00	49,502,251.00	12,375,564.00	12,375,564.00	-37,126,687.00
a5) Fondo de Aportaciones Múltiples	0.00	0.00	0.00	0.00	0.00	0.00	0.00
a6) Fondo de Aportaciones para la Educación Tecnológica y de Adultos	0.00	0.00	0.00	0.00	0.00	0.00	0.00
a7) Fondo de Aportaciones para la Seguridad Pública de los Estados y del	0.00	0.00	0.00	0.00	0.00	0.00	0.00
a8) Fondo de Aportaciones para el Fortalecimiento de las Entidades	0.00	0.00	0.00	0.00	0.00	0.00	0.00
B. Convenios (B=b1+b2+b3+b4)	200,000.00	0.00	0.00	200,000.00	0.00	0.00	-200,000.00
b1) Convenios de Protección Social en Salud	0.00	0.00	0.00	0.00	0.00	0.00	0.00
b2) Convenios de Descentralización	200,000.00	0.00	0.00	200,000.00	0.00	0.00	-200,000.00
b3) Convenios de Reasignación	0.00	0.00	0.00	0.00	0.00	0.00	0.00
b4) Otros Convenios y Subsidios	0.00	0.00	0.00	0.00	0.00	0.00	0.00
C. Fondos Distintos de Aportaciones (C=c1+c2)	6,243,731.00	2,386,192.61	8,629,923.61	3,436,395.42	1,550,732.89	-4,692,998.11	0.00
c1) Fondo para Entidades Federativas y Municipios Productores de	6,243,731.00	2,386,192.61	8,629,923.61	3,436,395.42	1,550,732.89	-4,692,998.11	0.00
c2) Fondo Minero	0.00	0.00	0.00	0.00	0.00	0.00	0.00
D. Transferencias, Asignaciones, Subsidios y Subvenciones, y Pensiones y	0.00	0.00	0.00	0.00	0.00	0.00	0.00
E. Otras Transferencias Federales Etiquetadas	0.00	5,810,080.06	5,810,080.06	5,810,080.06	5,810,080.06	0.00	0.00
II. Total de Transferencias Federales Etiquetadas (II = A + B + C + D + E)	101,346,678.00	15,552,363.99	116,899,041.99	42,598,340.80	27,546,506.89	-73,800,171.11	0.00
III. Ingresos Derivados de Financiamientos (III = A)	0.00	0.00	0.00	0.00	0.00	0.00	0.00
A. Ingresos Derivados de Financiamientos	0.00	0.00	0.00	0.00	0.00	0.00	0.00
IV. Total de Ingresos (IV = I + II + III)	170,368,105.19	15,552,363.99	185,920,469.18	66,374,699.01	51,322,865.10	-119,045,240.09	0.00
Datos informativos							
1. Ingresos derivados de financiamientos con fuente de pago de ingresos de							
2. Ingresos derivados de financiamientos con fuente de pago de							
3. Ingresos derivados de financiamientos (3 = 1 + 2)							




C. DANIEL GARCIA CORTES
 PRESIDENTE MUNICIPAL
 MUNICIPAL

L.C MARIA DEL PILAR MARTINEZ
 GALAN
 TESORERA MUNICIPAL

L.A.E UNICE GARCIA GARCIA
 SINDICA UNICA

LIC. ANGELICA GALICIA
 GUTIERREZ
 REGIDOR DE HACIENDA



Presidencia
 COATZINTLA 2022-2025
 Transforma para todos



Tesorería
 COATZINTLA 2022-2025
 Transforma para todos



Regiduría
 COATZINTLA 2022-2025
 Transforma para todos



Municipio de Coatzacoatlán
Estado de Situación Financiera Detallado - LDF
Al 31 de Diciembre de 2023 y al 31 de Marzo de 2024
(Cifras en pesos)

Concepto	2024	31 de Diciembre de 2023	Concepto	2024	31 de Diciembre de 2023
ACTIVO			PASIVO		
ACTIVO CIRCULANTE			PASIVO CIRCULANTE		
Efectivo y Equivalentes	\$40,482,277.30	\$25,178,612.46	Cuentas por Pagar a Corto Plazo	\$18,532,715.45	\$18,379,043.41
Efectivo	\$2,222,778.17	\$1,426,093.00	Servicios Personales por Pagar a Corto Plazo	\$503,863.70	\$495,847.04
Bancos/Tesorería	\$38,259,499.13	\$23,752,519.46	Proveedores por Pagar a Corto Plazo	\$1,377,493.21	\$1,373,817.59
Bancos/Dependencias y Otros	\$0.00	\$0.00	Contratistas por Obras Públicas por Pagar a Corto Plazo	\$13,917,944.30	\$13,917,944.30
Inversiones Temporales (Hasta 3 meses)	\$0.00	\$0.00	Participaciones y Aportaciones por Pagar a Corto Plazo	\$0.00	\$0.00
Fondos con Afectación Específica	\$0.00	\$0.00	Transferencias Otorgadas por Pagar a Corto Plazo	\$55,461.49	\$45,646.96
Depósitos de Fondos de Terceros en Garantía y/o	\$0.00	\$0.00	Intereses, Comisiones y Otros Gastos de la Deuda	\$0.00	\$0.00
Otros Efectivos y Equivalentes	\$0.00	\$0.00	Retenciones y Contribuciones por Pagar a Corto Plazo	\$1,304,932.92	\$1,178,041.93
Derechos a Recibir Efectivo o Equivalentes	\$24,741,070.44	\$6,189,861.56	Devoluciones de la Ley de Ingresos por Pagar a Corto Plazo	\$0.00	\$0.00
Inversiones Financieras de Corto Plazo	\$4,500.00	\$4,500.00	Otras Cuentas por Pagar a Corto Plazo	\$1,373,019.83	\$1,367,745.59
Cuentas por Cobrar a Corto Plazo	\$21,096,105.03	\$6,044,271.12	Documentos por Pagar a Corto Plazo	\$0.00	\$0.00
Deudores Diversos por Cobrar a Corto Plazo	\$3,634,333.56	\$134,958.59	Documentos Comerciales por Pagar a Corto Plazo	\$0.00	\$0.00
Ingresos por Recuperar a Corto Plazo	\$0.00	\$0.00	Documentos con Contratistas por Obras Públicas por	\$0.00	\$0.00
Deudores por Anticipos de la Tesorería a Corto Plazo	\$0.00	\$0.00	Otros Documentos por Pagar a Corto Plazo	\$0.00	\$0.00
Préstamos Otorgados a Corto Plazo	\$0.00	\$0.00	Porción a Corto Plazo de la Deuda Pública a Largo Plazo	\$0.00	\$0.00
Otros Derechos a Recibir Efectivo o Equivalentes a Corto Plazo	\$6,131.85	\$6,131.85	Porción a Corto Plazo de la Deuda Pública Interna	\$0.00	\$0.00
Derechos a Recibir Bienes o Servicios	\$2,804,147.79	\$0.00	Porción a Corto Plazo de la Deuda Pública Externa	\$0.00	\$0.00
Anticipo a Proveedores por Adquisición de Bienes y Prestación	\$0.00	\$0.00	Porción a Corto Plazo de Arrendamiento Financiero	\$0.00	\$0.00
Anticipo a Proveedores por Adquisición de Bienes Inmuebles y	\$0.00	\$0.00	Títulos y Valores a Corto Plazo	\$0.00	\$0.00
Anticipo a Contratistas por Obras Públicas a Corto Plazo	\$2,804,147.79	\$0.00	Títulos y Valores de la Deuda Pública Interna a Corto	\$0.00	\$0.00
Otros Derechos a Recibir Bienes o Servicios a Corto Plazo	\$0.00	\$0.00	Títulos y Valores de la Deuda Pública Externa a Corto	\$0.00	\$0.00
Inventarios	\$0.00	\$0.00	Pasivos Diferidos a Corto Plazo	\$0.00	\$0.00
Inventario de Mercancías para Venta	\$0.00	\$0.00	Ingresos Cobrados por Adelantado a Corto Plazo	\$0.00	\$0.00
Inventario de Mercancías Terminadas	\$0.00	\$0.00	Intereses Cobrados por Adelantado a Corto Plazo	\$0.00	\$0.00
Inventario de Mercancías en Proceso de Elaboración	\$0.00	\$0.00	Otros Pasivos Diferidos a Corto Plazo	\$0.00	\$0.00
Inventario de Materias Primas, Materiales y Suministros para	\$0.00	\$0.00	Fondos y Bienes de Terceros en Garantía y/o	\$0.00	\$0.00
Bienes en Tránsito	\$0.00	\$0.00	Fondos en Garantía a Corto Plazo	\$0.00	\$0.00
Almacenes	\$0.00	\$0.00	Fondos en Administración a Corto Plazo	\$0.00	\$0.00
Estimación por Pérdida o Deterioro de Activos Circulantes	\$0.00	\$0.00	Fondos Contingentes a Corto Plazo	\$0.00	\$0.00
Estimaciones para Cuentas Incobrables por Derechos a Recibir	\$0.00	\$0.00	Fondos de Fideicomisos, Mandatos y Contratos	\$0.00	\$0.00
Estimación por Deterioro de Inventarios	\$0.00	\$0.00	Otros Fondos de Terceros en Garantía y/o	\$0.00	\$0.00
Otros Activos Circulantes	\$0.00	\$0.00	Valores y Bienes en Garantía a Corto Plazo	\$0.00	\$0.00
			Provisiones a Corto Plazo	\$0.00	\$0.00



Municipio de Coatzacoatlán

Estado de Situación Financiera Detallado - LDF
Al 31 de Diciembre de 2023 y al 31 de Marzo de 2024

(Cifras en pesos)


Concepto	2024	31 de Diciembre de 2023	Concepto	2024	31 de Diciembre de 2023
Valores en Garantía	\$0.00	\$0.00	Provisión para Demandas y Juicios a Corto Plazo	\$0.00	\$0.00
Bienes en Garantía (excluye depósitos de fondos)	\$0.00	\$0.00	Provisión para Contingencias a Corto Plazo	\$0.00	\$0.00
Bienes Derivados de Embargos, Decomisos, Aseguramientos y Adquisición con Fondos de Terceros	\$0.00	\$0.00	Otros Provisiones a Corto Plazo	\$0.00	\$0.00
	\$0.00	\$0.00	Otros Pasivos a Corto Plazo	-\$0.05	-\$0.05
Total de ACTIVO CIRCULANTE	\$68,027,495.53	\$31,368,474.02	Ingresos por Clasificar	-\$0.05	-\$0.05
ACTIVO NO CIRCULANTE			Recaudación por Participar	\$0.00	\$0.00
Inversiones Financieras a Largo Plazo	\$1,833,750.79	\$1,156,194.01	Otros Pasivos Circulantes	\$0.00	\$0.00
Derechos a Recibir Efectivo o Equivalentes a Largo Plazo	\$1,677,302.92	\$1,677,302.92	Total de PASIVO CIRCULANTE	\$18,532,715.40	\$18,379,043.36
Bienes Inmuebles, Infraestructura y Construcciones en Proceso	\$26,286,241.97	\$11,233,771.61	PASIVO NO CIRCULANTE		
Bienes Muebles	\$27,860,685.27	\$27,860,685.27	Cuentas por Pagar a Largo Plazo	\$0.00	\$0.00
Activos Intangibles	\$14,889.18	\$14,889.18	Documentos por Pagar a Largo Plazo	\$0.00	\$0.00
Depreciación, Deterioro y Amortización Acumulada de Bienes	\$0.00	\$0.00	Deuda Pública a Largo Plazo	\$5,013,583.97	\$5,013,583.97
Activos Diferidos	\$6,058,880.96	\$6,058,880.96	Pasivos Diferidos a Largo Plazo	\$0.00	\$0.00
Estimación por Pérdida o Deterioro de Activos no Circulantes	\$0.00	\$0.00	Fondos y Bienes de Terceros en Garantía y/o Provisiones a Largo Plazo	\$0.00	\$0.00
Otros Activos no Circulantes	\$0.00	\$0.00			
Total de ACTIVO NO CIRCULANTE	\$63,731,751.09	\$48,001,723.95	Total de PASIVO NO CIRCULANTE	\$5,013,583.97	\$5,013,583.97
I. Total del Activo (I = IA + IB)	\$131,759,246.62	\$79,370,197.97	Total de PASIVO	\$23,546,299.37	\$23,392,627.33
			HACIENDA PÚBLICA/PATRIMONIO		
			Aportaciones	\$0.00	\$0.00
			Donaciones de Capital	\$1,794,590.00	\$1,794,590.00
			Actualización de la Hacienda Pública/Patrimonio	\$0.00	\$0.00
			Total de HACIENDA PÚBLICA/PATRIMONIO	\$1,794,590.00	\$1,794,590.00
			CONTRIBUIDO		
			HACIENDA PÚBLICA /PATRIMONIO GENERADO		
			Resultados del Ejercicio (Ahorro/Desahorro)	\$52,335,376.61	\$9,959,192.97
			Resultados de Ejercicios Anteriores	\$42,722,027.97	\$32,862,835.00
			Revaluos	\$0.00	\$0.00
			Reservas	\$11,360,952.67	\$11,360,952.67
			Rectificaciones de Resultados de Ejercicios Anteriores	\$106,418,357.25	\$54,182,980.64
			Total de HACIENDA PÚBLICA /PATRIMONIO GENERADO	\$106,418,357.25	\$54,182,980.64
			EXCESO O INSUFICIENCIA EN LA ACTUALIZACION		
			Resultado por Posición Monetaria	\$0.00	\$0.00
			Resultado por Tenencia de Activos no Monetarios	\$0.00	\$0.00
			Total de EXCESO O INSUFICIENCIA EN LA	\$0.00	\$0.00
			Total de HACIENDA PÚBLICA/PATRIMONIO	\$108,212,947.25	\$55,977,570.64



Municipio de Coatzacoatlán
 Estado de Situación Financiera Detallado - LDF
 Al 31 de Diciembre de 2023 y al 31 de Marzo de 2024
 (Cifras en pesos)

Concepto	2024	31 de Diciembre de 2023	Concepto	2024	31 de Diciembre de 2023
IV. Total del Pasivo y Hacienda Pública/Patrimonio (IV = II + III)					
	\$131,759,246.62	\$79,370,197.97			

Bajo protesta de decir verdad declaramos que los Estados Financieros y sus Notas son razonablemente correctos y responsabilidad del emisor



C. DANIEL GARCIA CORTES
 PRESIDENTE MUNICIPAL
 MUNICIPAL

L. C. MARIA DEL PILAR MARTINEZ GALAN
 TESORERA MUNICIPAL

L. A. E. EUNICE GARCIA GARCIA
 SINDICA UNICA

LIC. ANGELICA GALICIA GUTIERREZ
 REGIDOR DE HACIENDA



Presidencia
 COATZACOATLÁN 2022-2025
 Transforma para todos



Tesorería
 COATZACOATLÁN 2022-2025
 Transforma para todos



Residencia Segunda
 COATZACOATLÁN 2022-2025
 Transforma para todos



Municipio de Coatzacoatlán
Estado de Situación Financiera Detallado - LDF
Al 31 de Diciembre de 2023 y al 30 de Junio de 2024
(Cifras en pesos)

Concepto	2024	31 de Diciembre de 2023	Concepto	2024	31 de Diciembre de 2023
ACTIVO			PASIVO		
ACTIVO CIRCULANTE			PASIVO CIRCULANTE		
Efectivo y Equivalentes Efectivo	\$38,764,907.63	\$25,178,612.46	Cuentas por Pagar a Corto Plazo	\$19,271,718.56	\$18,379,043.41
Bancos/Tesorería	\$2,957,072.44	\$1,426,093.00	Servicios Personales por Pagar a Corto Plazo	\$503,863.70	\$495,847.04
Bancos/Dependencias y Otros	\$35,807,835.19	\$23,752,519.46	Proveedores por Pagar a Corto Plazo	\$1,398,193.21	\$1,373,817.59
Inversiones Temporales (Hasta 3 meses)	\$0.00	\$0.00	Contratistas por Obras Públicas por Pagar a Corto Plazo	\$13,917,944.30	\$13,917,944.30
Fondos con Afectación Específica	\$0.00	\$0.00	Participaciones y Aportaciones por Pagar a Corto Plazo	\$0.00	\$0.00
Depósitos de Fondos de Terceros en Garantía y/o Administración	\$0.00	\$0.00	Transferencias Otorgadas por Pagar a Corto Plazo	\$56,846.49	\$45,646.96
Otros Efectivos y Equivalentes	\$0.00	\$0.00	Intereses, Comisiones y Otros Gastos de la Deuda Pública por	\$0.00	\$0.00
Derechos a Recibir Efectivo o Equivalentes	\$0.00	\$0.00	Retenciones y Contribuciones por Pagar a Corto Plazo	\$1,953,698.01	\$1,178,041.93
Inversiones Financieras de Corto Plazo	\$26,149,869.34	\$6,189,861.56	Devoluciones de la Ley de Ingresos por Pagar a Corto Plazo	\$0.00	\$0.00
Cuentas por Cobrar a Corto Plazo	\$4,500.00	\$4,500.00	Otras Cuentas por Pagar a Corto Plazo	\$1,441,172.85	\$1,367,745.59
Deudores Diversos por Cobrar a Corto Plazo	\$21,096,105.03	\$6,044,271.12	Documentos por Pagar a Corto Plazo	\$1,441,172.85	\$0.00
Ingresos por Recuperar a Corto Plazo	\$5,043,132.46	\$134,958.59	Documentos Comerciales por Pagar a Corto Plazo	\$0.00	\$0.00
Deudores por Anticipos de la Tesorería a Corto Plazo	\$0.00	\$0.00	Documentos con Contratistas por Obras Públicas por Pagar a	\$0.00	\$0.00
Prestamos Otorgados a Corto Plazo	\$0.00	\$0.00	Otros Documentos por Pagar a Corto Plazo	\$0.00	\$0.00
Otros Derechos a Recibir Efectivo o Equivalentes a Corto Plazo	\$6,131.85	\$6,131.85	Porción a Corto Plazo de la Deuda Pública a Largo Plazo	\$0.00	\$0.00
Derechos a Recibir Bienes o Servicios	\$847,373.08	\$0.00	Porción a Corto Plazo de la Deuda Pública Interna	\$0.00	\$0.00
Anticipo a Proveedores por Adquisición de Bienes y Prestación de	\$0.00	\$0.00	Porción a Corto Plazo de la Deuda Pública Externa	\$0.00	\$0.00
Anticipo a Proveedores por Adquisición de Bienes Inmuebles y	\$0.00	\$0.00	Títulos y Valores a Corto Plazo de Arrendamiento Financiero	\$0.00	\$0.00
Anticipo a Contratistas por Obras Públicas a Corto Plazo	\$0.00	\$0.00	Títulos y Valores de la Deuda Pública Interna a Corto Plazo	\$0.00	\$0.00
Otros Derechos a Recibir Bienes o Servicios a Corto Plazo	\$847,373.08	\$0.00	Títulos y Valores de la Deuda Pública Externa a Corto Plazo	\$0.00	\$0.00
Inventarios	\$0.00	\$0.00	Ingresos Cobrados por Adelantado a Corto Plazo	\$0.00	\$0.00
Inventario de Mercancías para Venta	\$0.00	\$0.00	Intereses Cobrados por Adelantado a Corto Plazo	\$0.00	\$0.00
Inventario de Mercancías Terminadas	\$0.00	\$0.00	Otros Pasivos Diferidos a Corto Plazo	\$0.00	\$0.00
Inventario de Materias Primas, Materiales y Suministros para	\$0.00	\$0.00	Intereses Cobrados por Adelantado a Corto Plazo	\$0.00	\$0.00
Bienes en Tránsito	\$0.00	\$0.00	Fondos en Garantía a Corto Plazo	\$0.00	\$0.00
Almacenes	\$0.00	\$0.00	Fondos en Administración a Corto Plazo	\$0.00	\$0.00
Estimación por Pérdida o Deterioro de Activos Circulantes	\$0.00	\$0.00	Fondos Contingentes a Corto Plazo	\$0.00	\$0.00
Estimaciones para Cuentas Incobrables por Derechos a Recibir	\$0.00	\$0.00	Fondos de Fideicomisos, Mandatos y Contratos Análogos a Corto	\$0.00	\$0.00
Estimación por Deterioro de Inventarios	\$0.00	\$0.00	Otros Fondos de Terceros en Garantía y/o Administración a Corto	\$0.00	\$0.00
Otros Activos Circulantes	\$0.00	\$0.00	Valores y Bienes en Garantía a Corto Plazo	\$0.00	\$0.00
Valores en Garantía	\$0.00	\$0.00	Provisiones a Corto Plazo	\$0.00	\$0.00
Bienes en Garantía (excluye depósitos de fondos)	\$0.00	\$0.00	Provisión para Demandas y Juicios a Corto Plazo	\$0.00	\$0.00
Bienes Derivados de Embargos, Decomisos, Aseguramientos y	\$0.00	\$0.00	Provisión para Contingencias a Corto Plazo	\$0.00	\$0.00
Adquisición con Fondos de Terceros	\$0.00	\$0.00	Otras Provisiones a Corto Plazo	\$0.00	\$0.00
Otros Pasivos a Corto Plazo	\$0.00	\$0.00	Otros Pasivos a Corto Plazo	\$0.00	\$0.05
Total de ACTIVO CIRCULANTE	\$65,762,150.05	\$31,368,474.02	Ingresos por Clasificar	-\$0.05	-\$0.05
ACTIVO NO CIRCULANTE			Recaudación por Participar	\$0.00	\$0.00



Municipio de Coatzacoatlán
 Estado de Situación Financiera Detallado - LDF
 Al 31 de Diciembre de 2023 y al 30 de Junio de 2024
 (Cifras en pesos)

Concepto	2024	31 de Diciembre de 2023	Concepto	2024	31 de Diciembre de 2023
Inversiones Financieras a Largo Plazo	\$1,117,339.31	\$1,156,194.01	Otros Pasivos Circulantes	\$0.00	\$0.00
Derechos a Recibir Efectivo o Equivalentes a Largo Plazo	\$1,746,280.87	\$1,677,302.92	Total de PASIVO CIRCULANTE	\$19,271,718.51	\$18,379,043.36
Bienes Inmuebles, Infraestructura y Construcciones en Proceso	\$45,262,735.45	\$11,233,771.61	PASIVO NO CIRCULANTE	\$0.00	\$0.00
Bienes Muebles	\$27,860,685.27	\$27,860,685.27	Cuentas por Pagar a Largo Plazo	\$0.00	\$0.00
Activos Intangibles	\$14,889.18	\$14,889.18	Documentos por Pagar a Largo Plazo	\$0.00	\$0.00
Depreciación, Deterioro y Amortización Acumulada de Bienes	\$0.00	\$0.00	Deuda Pública a Largo Plazo	\$4,896,528.68	\$5,013,583.97
Activos Diferidos	\$6,360,480.96	\$6,058,880.96	Pasivos Diferidos a Largo Plazo	\$0.00	\$0.00
Estimación por Pérdida o Deterioro de Activos no Circulantes	\$0.00	\$0.00	Fondos y Bienes de Terceros en Garantía y/o Administración a	\$0.00	\$0.00
Otros Activos no Circulantes	\$0.00	\$0.00	Provisiones a Largo Plazo	\$0.00	\$0.00
Total de ACTIVO NO CIRCULANTE	\$82,362,411.04	\$48,001,723.95	Total de PASIVO NO CIRCULANTE	\$4,896,528.68	\$5,013,583.97
I. Total del Activo (I = IA + IB)	\$148,124,561.09	\$79,370,197.97	Total de PASIVO	\$24,168,247.19	\$23,392,627.33
			HACIENDA PÚBLICA/PATRIMONIO CONTRIBUTIVO		
			HACIENDA PÚBLICA/PATRIMONIO CONTRIBUIDO		
			Aportaciones	\$0.00	\$0.00
			Donaciones de Capital	\$1,794,590.00	\$1,794,590.00
			Actualización de la Hacienda Pública/Patrimonio	\$0.00	\$0.00
			Total de HACIENDA PÚBLICA/PATRIMONIO CONTRIBUIDO	\$1,794,590.00	\$1,794,590.00
			HACIENDA PÚBLICA /PATRIMONIO GENERADO		
			Resultados del Ejercicio (Ahorro/Desahorro)	\$68,106,127.00	\$9,959,192.97
			Resultados de Ejercicios Anteriores	\$42,684,644.23	\$32,862,835.00
			Revaluos	\$0.00	\$0.00
			Reservas	\$0.00	\$0.00
			Rectificaciones de Resultados de Ejercicios Anteriores	\$11,360,952.67	\$11,360,952.67
			Total de HACIENDA PÚBLICA /PATRIMONIO GENERADO	\$122,161,723.90	\$54,182,980.64
			Resultado por Posición Monetaria	\$0.00	\$0.00
			Resultado por Tenencia de Activos no Monetarios	\$0.00	\$0.00
			Total de EXCESO O INSUFICIENCIA EN LA ACTUALIZACIÓN	\$0.00	\$0.00
			Total de HACIENDA PÚBLICA/PATRIMONIO	\$123,956,313.90	\$55,977,570.64
			IV. Total del Pasivo y Hacienda Pública/Patrimonio (IV = II + III)	\$148,124,561.09	\$79,370,197.97

Bajo protesta de decir verdad declaramos que los Estados Financieros y sus Notas son razonablemente correctos y responsabilidad del emisor



L.A.E CESAR DÍESES GARCÍA
 VAZQUEZ
 PRESIDENTE MUNICIPAL

L.C MARIA DEL PILAR MARTINEZ GALAN
 TESORERA MUNICIPAL

L.A.E EUNICE GARCIA GARCIA
 SINDICA UNICA

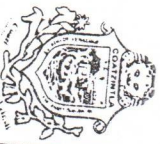
LIC ANGÉLICA GALICIA GUTIERREZ
 REGIDOR DE HACIENDA



Presidencia
 COATZINTLA 2022-2025
 Transforma, para todos



Tesorería
 COATZINTLA 2022-2025
 Transforma para todos



Regiduría
 COATZINTLA 2022-2025
 Transforma para todos



SIGMAVER

Municipio de Coatzacoatlán
Estado Analítico de Ingresos Detallado - LDF
Del 1 de enero al 30 de junio de 2024

Concepto	Estimado	Ampliaciones /	Ingreso Modificado	Devengado	Recaudado	Diferencia
Ingresos de Libre Disposición						
A. Impuestos	7,344,647.56	-27,500.00	7,317,147.56	5,767,089.06	5,767,089.06	-1,577,558.50
B. Cuotas y Aportaciones de Seguridad Social	0.00	0.00	0.00	0.00	0.00	0.00
C. Contribuciones de Mejoras	0.00	0.00	0.00	0.00	0.00	0.00
D. Derechos	8,438,328.25	-22,500.00	8,415,828.25	5,392,220.95	5,392,220.95	-3,046,107.30
E. Productos	232,512.84	129,172.68	361,685.52	202,961.64	202,961.64	-29,551.20
F. Aprovechamientos	770,558.84	0.00	770,558.84	330,031.98	330,031.98	-440,526.86
G. Ingresos por Venta de Bienes y Prestación de Servicios	0.00	0.00	0.00	0.00	0.00	0.00
H. Participaciones (H=h1+h2+h3+h4+h5+h6+h7+h8+h9+h10+h11)	51,014,918.17	-150,000.00	50,864,918.17	26,223,053.93	26,223,053.93	-24,791,864.24
h1) Fondo General de Participaciones	33,674,533.68	0.00	33,674,533.68	19,490,487.62	19,490,487.62	-14,184,046.06
h2) Fondo de Fomento Municipal	7,934,937.09	0.00	7,934,937.09	4,083,656.87	4,083,656.87	-3,851,280.22
h3) Fondo de Fiscalización y Recaudación	1,918,281.18	-150,000.00	1,768,281.18	713,907.63	713,907.63	-1,204,373.55
h4) Fondo de Compensación	0.00	0.00	0.00	0.00	0.00	0.00
h5) Fondo de Extracción de Hidrocarburos	430,290.16	0.00	430,290.16	70,550.96	70,550.96	-359,739.20
h6) Impuesto Especial Sobre Producción y Servicios	600,941.20	0.00	600,941.20	207,245.46	207,245.46	-393,695.74
h7) 0.136% de la Recaudación Federal Participable	0.00	0.00	0.00	0.00	0.00	0.00
h8) 3.17% Sobre Extracción de Petróleo	0.00	0.00	0.00	0.00	0.00	0.00
h9) Gasolinas y Diésel	2,924,510.26	0.00	2,924,510.26	1,021,556.39	1,021,556.39	-1,902,953.87
h10) Fondo del Impuesto Sobre la Renta	1,553,466.72	0.00	1,553,466.72	635,649.00	635,649.00	-917,817.72
h11) Fondo de Estabilización de los Ingresos de las Entidades Federativas	1,977,957.88	0.00	1,977,957.88	0.00	0.00	-1,977,957.88
L. Incentivos Derivados de la Colaboración Fiscal (L=l1+l2+l3+l4+l5)	1,220,461.53	150,000.00	1,370,461.53	468,700.08	468,700.08	-751,761.45
l1) Tenencia o Uso de Vehículos	400,000.00	-100,000.00	300,000.00	0.00	0.00	-400,000.00
l2) Fondo de Compensación ISAN	178,981.12	0.00	178,981.12	41,869.22	41,869.22	-137,111.90
l3) Impuesto Sobre Automóviles Nuevos	516,480.00	0.00	516,480.00	206,262.63	206,262.63	-310,217.37
l4) Fondo de Compensación de Repecos-Intermedios	25,000.41	250,000.00	275,000.41	175,333.72	175,333.72	-150,333.31
l5) Otros Incentivos Económicos	100,000.00	0.00	100,000.00	45,234.51	45,234.51	-54,765.49
J. Transferencias y Asignaciones	0.00	0.00	0.00	0.00	0.00	0.00
K. Convenios	0.00	0.00	0.00	0.00	0.00	0.00
K1) Otros Convenios y Subsidios	0.00	0.00	0.00	0.00	0.00	0.00
L. Otros Ingresos de Libre Disposición (L=l1+l2)	0.00	1,052,796.83	1,052,796.83	1,052,796.83	1,052,796.83	1,052,796.83
l1) Participaciones en Ingresos Locales	0.00	0.00	0.00	0.00	0.00	0.00
l2) Otros Ingresos de Libre Disposición	0.00	1,052,796.83	1,052,796.83	1,052,796.83	1,052,796.83	1,052,796.83
1. Total de Ingresos de Libre Disposición (l=A+B+C+D+E+F+G+H+I+J+K+L)	69,021,427.19	1,131,969.51	70,153,396.70	39,436,854.47	39,436,854.47	-29,584,572.72
Transferencias Federales Etiquetadas						
A. Aportaciones (A=a1+a2+a3+a4+a5+a6+a7+a8)	94,902,947.00	7,356,091.32	102,259,038.32	50,682,381.32	43,326,290.00	-51,576,657.00
a1) Fondo de Aportaciones para la Nómina Educativa y Gasto Operativo	0.00	0.00	0.00	0.00	0.00	0.00
a2) Fondo de Aportaciones para los Servicios de Salud	0.00	0.00	0.00	0.00	0.00	0.00
a3) Fondo de Aportaciones para la Infraestructura Social	45,400,696.00	7,356,091.32	52,756,787.32	30,056,441.32	22,700,350.00	-22,700,346.00
a4) Fondo de Aportaciones para el Fortalecimiento de los Municipios y de las	49,502,251.00	0.00	49,502,251.00	20,625,940.00	20,625,940.00	-28,876,311.00
a5) Fondo de Aportaciones Múltiples	0.00	0.00	0.00	0.00	0.00	0.00



SIGMAVER

Municipio de Coatzacoatlán

Estado Analítico de Ingresos Detallado - LDF

Del 1 de enero al 30 de junio de 2024

a6) Fondo de Aportaciones para la Educación Tecnológica y de Adultos	0.00	0.00	0.00	0.00	0.00	0.00	0.00	0.00	0.00
a7) Fondo de Aportaciones para la Seguridad Pública de los Estados y del	0.00	0.00	0.00	0.00	0.00	0.00	0.00	0.00	0.00
a8) Fondo de Aportaciones para el Fortalecimiento de las Entidades	0.00	0.00	0.00	0.00	0.00	0.00	0.00	0.00	0.00
B. Convenios (B=b1+b2+b3+b4)	200,000.00	0.00	0.00	200,000.00	0.00	0.00	0.00	0.00	-200,000.00
b1) Convenios de Protección Social en Salud	0.00	0.00	0.00	0.00	0.00	0.00	0.00	0.00	0.00
b2) Convenios de Descentralización	200,000.00	0.00	0.00	200,000.00	0.00	0.00	0.00	0.00	-200,000.00
b3) Convenios de Reasignación	0.00	0.00	0.00	0.00	0.00	0.00	0.00	0.00	0.00
b4) Otros Convenios y Subsidios	0.00	0.00	0.00	0.00	0.00	0.00	0.00	0.00	0.00
C. Fondos Distintos de Aportaciones (C=c1+c2)	6,243,731.00	2,386,192.61	8,629,923.61	8,629,923.61	5,015,462.93	3,129,800.40	3,129,800.40	-3,113,930.60	0.00
c1) Fondo para Entidades Federativas y Municipios Productores de	6,243,731.00	2,386,192.61	8,629,923.61	8,629,923.61	5,015,462.93	3,129,800.40	3,129,800.40	-3,113,930.60	0.00
c2) Fondo Minero	0.00	0.00	0.00	0.00	0.00	0.00	0.00	0.00	0.00
D. Transferencias, Asignaciones, Subsidios y Pensiones y	0.00	0.00	0.00	0.00	0.00	0.00	0.00	0.00	0.00
E. Otras Transferencias Federales Etiquetadas	0.00	5,810,080.06	5,810,080.06	5,810,080.06	5,810,080.06	5,810,080.06	0.00	0.00	0.00
II. Total de Transferencias Federales Etiquetadas (II = A + B + C + D + E)	101,346,678.00	15,552,363.99	116,899,041.99	116,899,041.99	61,507,924.31	46,456,090.40	-54,890,587.60	0.00	0.00
III. Ingresos Derivados de Financiamientos (III = A)	0.00	0.00	0.00	0.00	0.00	0.00	0.00	0.00	0.00
A. Ingresos Derivados de Financiamientos	0.00	0.00	0.00	0.00	0.00	0.00	0.00	0.00	0.00
IV. Total de Ingresos (IV = I + II + III)	170,368,105.19	16,684,333.50	187,052,438.69	187,052,438.69	100,944,778.78	85,892,944.87	-84,475,160.32	0.00	0.00

Datos informativos

- Ingresos derivados de financiamientos con fuente de pago de ingresos de
- Ingresos derivados de financiamientos con fuente de pago de transferencias
- Ingresos derivados de financiamientos (3 = 1 + 2)



[Handwritten signature]

[Handwritten signature]

[Handwritten signature]

L.A.E CESAR ULISES GARCIA

VAZQUEZ

PRESIDENTE MUNICIPAL

L.C MARIA DEL PILAR

MARTINEZ GALAN

TESORERA MUNICIPAL

L.A.E EUNICE GARCIA GARCIA

SINDICA UNICA

L.G ANGELICA GALICIA

GUTIERREZ



Presidencia

COATZINTLA 2022-2025

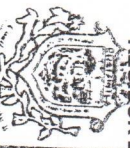
Transforma para todos



Tesorería

COATZINTLA 2022-2025

Transforma para todos



Seguridad

COATZINTLA 2022-2025

Transforma para todos